


imeteco®

*SECTOR:
CONSTRUCCIÓN*



imeteco[®]
constructora metalmeccánica



**Sueña.
Visiona.
Construye.**

Proyecto - Llave en mano:
Estructura metálica



6.064 toneladas

Estructura metálica y tolvas


46.4 metros

Altura máxima

3.000 toneladas

Montaje de 4 silos de almacenamiento

800+
Proyectos
Ejecutados



imeteco[®]
constructora metalmeccánica


**Sueña.
Visiona.
Construye.**

Proyecto:
Estructura edificio

2.500 toneladas
Estructura metálica



800+
Proyectos
Ejecutados



imeteco[®]
constructora metalmecánica

**Sueña.
Visiona.
Construye.**

Proyecto:
Bodega y planta de proceso



- Pavimentos industriales alisados y con cuarzo: 900 m²
- Suministro, instalación y hormigonado de losas: 1.200 m²
- Montaje de tanques: 10 Ton

250 toneladas
Estructura metálica

800+
Proyectos
Ejecutados



imeteco[®]
constructora metalmeccánica



**Sueña.
Visiona.
Construye.**

Proyecto:
Conjunto de galpones

650 toneladas
Estructura metálica



800+
Proyectos
Ejecutados



imeteco[®]
constructora metalmeccánica




**Sueña.
Visiona.
Construye.**

Proyecto:
Edificio – Estructura Metálica

5.058,93 toneladas
Estructura metálica



800+
Proyectos
Ejecutados



imeteco[®]
constructora metalmecánica


**Sueña.
Visiona.
Construye.**

Proyecto:
Edificio – Estructura Metálica

625,92 toneladas
Estructura metálica



800+
Proyectos
Ejecutados



imeteco[®]
constructora metalmecánica

**Sueña.
Visiona.
Construye.**

Proyecto:
Edificio – Estructura Metálica

1.164,18 toneladas
Estructura metálica



800+
Proyectos
Ejecutados



imeteco[®]
constructora metalmecánica


**Sueña.
Visiona.
Construye.**

Proyecto:
Edificio de Consultorios

181.386 kilogramos
Estructura metálica



800+
Proyectos
Ejecutados



imeteco[®]
constructora metalmecánica

**Sueña.
Visiona.
Construye.**

Proyecto:
Estructura Edificio

17.540,9 m²
Área total



800+
Proyectos
Ejecutados

7 RAZONES

Hemos sido elegidos por nuestra extensa experiencia, calidad y profesionalismo para plasmar mega obras, compartiendo aquí **7 razones para soñar, visionar y construir con más fuerza.**

#1 SOCIO DE DESARROLLO FASE A FASE QUIENES SOMOS

Asesoría y acompañamiento en proyectos integrales de construcción para obtener soluciones a cualquier requerimiento. Hemos consolidado un equipo de expertos y procesos automáticos, permitiéndonos entregar a nuestros clientes un servicio de primer nivel.

#2 MIL ACCIONES UNA SOLA VISIÓN NUESTRO EQUIPO

Creemos en la importancia de la persona como agente de cambio y referente de transformación, por eso estamos preparados para proporcionar asistencia profesional y técnica, que va desde el desarrollo conceptual, planos, suministro, construcción, traslado y ensamble en obra del proyecto, dando respuesta inmediata a cualquier tipo de necesidad.

#3 SOLIDEZ ORIENTADA AL DETALLE SOLUCIONES Y SERVICIOS

Contamos con un sólido portafolio de soluciones y servicios que cubren todo tipo de requerimientos en las diferentes etapas del proyecto, con infraestructura y maquinaria de primera línea.

- Conceptualización y desarrollo integral de proyectos
- Gerencia de proyectos
- Ingeniería
- Cimentaciones
- Suministro de materia prima
- Fabricación de productos con equipos CNC
- Recubrimientos
- Logística
- Montaje en obra.

#4 MEJORA CONTINUA Y CERTIFICADA CERTIFICACIONES

Tenemos como objetivo primordial la **seguridad de las personas, instalaciones y toda la cadena productiva**, garantizando resultados óptimos, eficientes y de calidad en cada etapa de nuestro proceso.

#5 GENERANDO DESARROLLO PRODUCTIVO SECTORES

Nuestros diseños, ingeniería, fabricación e implementación de mega obras para la empresa pública y privada, está presente en importantes infraestructuras, siendo co-participes en el desarrollo y activación de sectores estratégicos de la economía de nuestra región y el mundo.

#6 TU DESAFÍO NUESTRA EXPERIENCIA EXPERIENCIA

Hemos desarrollado y ejecutado obras que día a día cumplen con los desafíos más exigentes de la ingeniería, permitiéndonos expandir nuestras alianzas estratégicas y campo de acción. Nuestros clientes y proyectos son nuestra primera carta de presentación.

#7 TRANQUILIDAD Y SATISFACCIÓN A LARGO PLAZO SERVICIO AL CLIENTE

Nuestro modelo de servicio al cliente es tan alto como nuestros estándares de calidad. Escuchamos atentamente sus necesidades para brindarles tranquilidad y satisfacción absoluta, construyendo así, lazos de confianza a largo plazo.

Km 16 ½ Vía Daule
(+593 4) 509 2001
(+593 9) 9951 9898
imeteco@imeteco.com
Guayaquil, Ecuador

www.
imeteco.
com



**Sueña.
Visiona.
Construye.**

**Constructora
Metalmecánica**